SEMINÁRIO

Águas do Piracicaba

Um movimento pela vida

Professoras: Rosemar Ap. Babler (Manhã)
Adriana Rodrigues Neves (Tarde)

Escola: EMEI "Tio Patinhas"

Série Escolar: Manhã - Infantil IV
Tarde - PROFIC III e IV

Nº de Alunos: Manhã - 21 alunos
Tarde - 25 alunos

Faixa Etária: Manhã - De 5 e 6 anos
Tarde - De 4, 5 e 6 anos

Data/Período de realização das atividades: De 17 a 21 de Setembro

Nome dos Kits Ecológicos do projeto "Águas de Piracicaba" utilizados:
- Jogo da Onça
- Som dos animais

Contexto Pedagógico: Semana da Água – Sensibilizar as crianças para a valorização da água e sua importância na vida dos seres vivos.

JOGO DA ONÇA E CLASSIFICAÇÃO DE SEMENTES

Atividade realizada pelo Infantil IV (manhã).

Objetivos:

- **Conhecer o jogo da onça;**
- **Elaborar a melhor estratégia para vencer o jogo;**
- **Conhecer sementes variadas;**
- **Perceber as semelhanças e diferenças entre as sementes;**
- **Classificar as sementes.**

Ações gerais:

- **Explorar o Jogo da Onça fazendo a construção das regras;**
- **Montar o cantinho da natureza para expor as sementes.**

JOGO DA ONÇA E CLASSIFICAÇÃO DE SEMENTES

1ª Atividade:

Na semana da água trabalhamos a relação entre água, animais e plantas. Em um cantinho foi realizado o Jogo da Onça onde as crianças tentaram estratégias para vencer, porém a onça sempre ganhava.

2ª Atividade:

Classificação e coleção de sementes.

As crianças apresentaram bastante interesse em participar. Os alunos trouxeram sementes de casa, inicialmente de frutas e depois outros tipos de sementes.

Depois de serem exploradas e classificadas foi feito um cantinho da natureza em um espaço da escola para abrigar as sementes.

JOGO – SOM DOS ANIMAIS

Realizado pelo PROFIC III e IV

Objetivos:

- **Oportunizar o estabelecimento de algumas diferenças e semelhanças entre os animais;**
- **Proporcionar o desenvolvimento de sentimentos positivos em relação aos animais (respeito, proteção e valorização);**
- **Perceber as semelhanças e diferenças quanto aos sons dos animais;**
- **Identificar os animais aquáticos (semana da água).**

JOGO – SOM DOS ANIMAIS

Ações Gerais:

- **Assistir o DVD do jogo "Som dos animais";**
- **Imitação de sons e gestos dos animais observados, nomeando-os;**
- **Com os olhos vendados ouvir os sons e tentar descobrir ao qual animal pertence;**
- **Conversa sobre a valorização dos animais e sua importância;**
- **Pintura sobre os animais aquáticos do DVD" Sons dos animais" (semana da água).**

JOGO – SOM DOS ANIMAIS

1ª Atividade:

Assistir o DVD - Sons dos Animais.

2ª Atividade:

Com os olhos vendados ouvir os sons dos animais e tentar descobrir ao qual pertence.

3ª Atividade:

Imitação dos sons dos animais.

4ª Atividade:

Conversa sobre a valorização dos animais e sua importância.

5ª Atividade:

Pintura sobre os animais aquáticos do DVD "Sons dos animais" (semana da água).

IMAGENS DA SEMANA DA ÁGUA

IMAGENS DA SEMANA DA ÁGUA



IMAGENS DA SEMANA DA ÁGUA

IMAGENS DA SEMANA DA ÁGUA

IMAGENS DA SEMANA DA ÁGUA

IMAGENS DA SEMANA DA ÁGUA

IMAGENS DA SEMANA DA ÁGUA



IMAGENS DA SEMANA DA ÁGUA

IMAGENS DA SEMANA DA ÁGUA



IMAGENS DA SEMANA DA ÁGUA

IMAGENS DA SEMANA DA ÁGUA

IMAGENS DA SEMANA DA ÁGUA